

ROMÂNIA
JUDEȚUL BOTOȘANI
COMUNA MITOC
PRIMAR,

Nr. 217 din 12.01.2021

ANUNȚ


privind inițierea proiectului de hotărâre privind aprobarea bugetului local al comunei Mitoc și bugetul activităților finanțate integral din venituri proprii pe anul 2022

GALIȚ IOAN –primarul comunei Mitoc, județul Botoșani,

aduce la cunoștința cetățenilor comunei Mitoc, județul Botoșani, că va iniția un proiect de hotărâre privind aprobarea bugetului local al comunei Mitoc și bugetul activităților finanțate integral din venituri proprii pe anul 2022.

Locuitorii comunei Mitoc, pot depune propuneri, sugestii sau opinii la proiectul de hotărâre privind aprobarea bugetului local al comunei Mitoc și bugetul activităților finanțate integral din venituri proprii pe anul 2022, la sediul Primăriei Comunei Mitoc, la secretarul general al comunei, d-na Boicu Diane, responsabilă pentru relația cu societatea civilă, până la data de 20.01.2022.

INIȚIATOR,
PRIMAR,
GALIȚ IOAN





ROMÂNIA
JUDEȚUL BOTOȘANI
COMUNA MITOC, U.A.T. de categoria a III-a
C.U.I. 3503643, Str.Primăriei, nr.6, Localitatea Mitoc, cod poștal 717285
Tel/Fax: 0231 562 020 www.primariamitoc.ro e-mail: mitoboto@yahoo.com

Nr. 214 din.12.01.2022

RAPORT DE SPECIALITATE

la proiectul de hotărâre privind aprobarea bugetului local al comunei Mitoc și bugetul activităților finanțate integral din venituri proprii pe anul 2022

Subsemnata, Neamțu Mariana, în calitate de consilier cu atribuții financiar - contabile la Consiliul Local Mitoc, având în vedere prevederile:

- Legii 273 din 2006 – cu modificările și completările ulterioare;
- Legii nr. 317/2021 privind bugetul de stat pe anul 2022, structura bugetului de venituri și cheltuieli pe cele două secțiuni, secțiunea de funcționare și secțiunea de dezvoltare, precum și detalierea cheltuielilor pe capitol, subcapitole, paragrafe, titluri, articole și alineate de cheltuieli;
- Adresa AJFP Botoșani nr. II/446 din 05.01.2022;
- Decizia nr. 1/05.01.2022a Șefului Administrației Județene a Finanțelor Publice Botoșani;
- Hotărârea Consiliului Județean Botoșani nr. 01 din 12.01.2022;
- Hotărârea Consiliului Județean Botoșani nr. 02 din 12.01.2022;

propun Consiliului Local Mitoc bugetul pentru anul 2022 potrivit anexelor, respectiv: bugetul propriu pentru anul 2022 și bugetul activităților finanțate integral din venituri proprii pentru anul 2022.

Bugetul pe anul 2022

Veniturile sunt structurate pe capitole și subcapitole, iar cheltuielile pe părți, capitole, subcapitole, titluri, articole și alienate.

Sinteza bugetului pe anul 2022 este redată în situațiile anexă care fac parte integrantă din prezentul raport.

Veniturile bugetului general se constituie din:

Venituri proprii	1.498,00 mii lei
Sume de echilibrare, total	2.021,65 mii lei

În structura economică cheltuielile pe anul 2022 s-au stabilit astfel:

Cheltuieli curente	3.359,65 mii lei
Cheltuieli de capital	1.684,00 mii lei

Secțiunea de funcționare

Venituri 3.359,65 mii lei

Cheltuieli 3.359,65 mii lei

Sinteza bugetului pe anul 2022 la venituri pe capitole și subcapitole, iar la cheltuieli pe părți, capitole, subcapitole, titluri, articole și alineate este redată în situațiile anexă care fac parte integrantă din prezentul raport.

Veniturile bugetului general se constituie din:

Venituri proprii 1.498,00 mii lei

Sume de echilibrare total 1.861,65 mii lei

Cheltuielile secțiunii de funcționare sunt compuse din:

a) <u>cheltuieli de personal</u>	<u>1.624,65 mii lei</u>
Administrație	971,55 mii lei
Sănătate	71,65 mii lei
Cultura, recreere și religie (biblioteca)	56,40 mii lei
Asistenți personali	402,20 mii lei
Locuințe, servicii și dezvolt. publică	40,15 mii lei
Transporturi	82,70 mii lei
b) <u>bunuri și servicii</u>	<u>1.270,60 mii lei</u>
c) <u>fond de rezervă</u>	<u>36,00 mii lei</u>
d) <u>asistență socială</u>	<u>287,00 mii lei</u>
e) <u>alte cheltuieli</u>	<u>141,40 mii lei</u>

Repartizarea pe capitole:

- pentru **Cap 51** Autorități publice și acțiuni externe se alocă sumele astfel:

- cheltuieli de personal 971,55 mii lei

- bunuri și servicii 354,06 mii lei

- pentru **Cap 54** Alte servicii generale publice se alocă sumele astfel:

- fond de rezervă 36,00 mii lei

- pentru **Cap. 61** Ordine publică și siguranță națională se alocă sumele astfel:

- bunuri și servicii 105,20 mii lei

- pentru **Cap. 65** Activitatea de învățământ se alocă sumele astfel:

- bunuri și servicii 172,00 mii lei

- asistență socială 40,00 mii lei

- alte cheltuieli 25,40 mii lei

- pentru **Cap. 66** Activitatea de sănătate se alocă sumele astfel:

- cheltuieli de personal 71,65 mii lei

- pentru **Cap. 67** Activitatea de cultura, recreere și religie (bibliotecă, sport, cămin cultural) se alocă sumele astfel:

- cheltuieli de personal 56,40 mii lei

- bunuri și servicii 48,59 mii lei

- alte cheltuieli 110,00 mii lei

- pentru **Cap 68** Activitatea de asistență socială, ajutoare și indemnizații se alocă sumele astfel:

- cheltuieli de personal 402,20 mii lei
- ajutoare sociale și încălzire 247,00 mii lei

- pentru **Cap. 70** Activitatea de locuințe, servicii și dezvoltare publică, mediu și ape se alocă sumele astfel:

- cheltuieli de personal 40,15 mii lei
- bunuri și servicii 183,00 mii lei
- pentru **Cap. 74** Activitatea de protecția mediului se alocă sumele astfel:
 - bunuri și servicii 84,00 mii lei
- pentru **Cap. 83** Agricultură, silvicultură, piscicultură și vânătoare se alocă sumele astfel:
 - bunuri și servicii 160,00 mii lei
- pentru **Cap. 84** Activitatea de transporturi se alocă sumele astfel:
 - cheltuieli de personal 82,70 mii lei
 - bunuri și servicii 163,75 mii lei

Secțiunea de dezvoltare

Sume provenite din excedentul bugetar al anilor anteriori	1.524,00 mii lei
Sume alocate din bugetul local 2022	160,00 mii lei
Total	1.684,00 mii lei

- a) **Împrejmuire sediu U.A.T.C Mitoc** 36,50 mii lei
 - din excedentul anilor precedenți 36,50 mii lei
- b) **Înființare și modernizare rețea de alimentare cu apă în comuna Mitoc, județul Botoșani** 287,60 mii lei
 - Din care: - din bugetul local 160,00 mii lei
 - din excedentul anilor precedenți 127,60 mii lei
- c) **Modernizare drumuri de interes local în comuna Mitoc, județul Botoșani** 450,70 mii lei
 - din excedentul anilor precedenți 450,70 mii lei
- d) **Puț forat de mare adâncime - sat Mitoc** 9,00 mii lei
 - din excedentul anilor precedenți 9,00 mii lei
- e) **Construire și dotare cămin cultural în sat Mitoc, comuna Mitoc, jud. Botoșani (avize, cofinanțare)** 50,00 mii lei
 - din excedentul anilor precedenți 50,00 mii lei
- f) **Dotarea unităților de învățământ din comuna Mitoc cu sistem de securitate – Școala Gimnazială Mitoc - corp A,B,C și Horia** 54,40 mii lei
 - din excedentul anilor precedenți 54,40 mii lei
- g) **Amenajare parc de joacă - sat Horia** 70,00 mii lei
 - din excedentul anilor precedenți 70,00 mii lei
- h) **Amenajare parc de joacă - sat Mitoc** 110,00 mii lei
 - din excedentul anilor precedenți 110,00 mii lei

- | | |
|---|----------------|
| i) Achiziționare rezervor motorină 6000 l | 18,50 mii lei |
| -din excedentul anilor precedenți | |
| j) Construire garaj pentru utilaje | 597,30 mii lei |
| - din excedentul anilor precedenți | 597,30 mii lei |

Total cheltuieli secțiunea de dezvoltare 1.684,00 mii lei

E. Bugetul activităților finanțate integral din venituri proprii (distribuție apă)

În structura economică, cheltuielile pe anul 2022 s-au stabilit astfel:

Cheltuieli curente 120,00 mii lei

Cheltuieli de capital 70,00 mii lei

Sinteza bugetului activităților finanțate din venituri proprii pe anul 2022 la venituri pe capitole și subcapitole, iar la cheltuieli pe părți, capitole, subcapitole, titluri, articole și alineate este redată în situațiile anexă care fac parte integrantă din prezentul raport.

Secțiunea de funcționare

- Venituri 120,00 mii lei

- Cheltuieli 120,00 mii lei

Din care:

a) cheltuieli de personal 43,65 mii lei

b) bunuri și servicii 76,35 mii lei

Secțiunea de dezvoltare

Sume provenite din excedentul bugetar al anilor anteriori 70,00 mii lei

a) Împrejmuire izvoare naturale amenajate, sat Mitoc 35,00 mii lei

b) Împrejmuire izvoare naturale amenajate, sat Horia 35,00 mii lei

Total cheltuieli secțiunea de dezvoltare 70,00 mii lei

Întocmit,
Consilier cu atribuții financiar-contabile,
ec. Neamțu Mariana



DENUMIREA INDICATORILOR	Cod rand	Cod indicator	Program	Trm I	Trm II	Trm III	Trm IV	2023	2024	2025
SECTIUNEA DE FUNCTIONARE + SECTIUNEA DE DEZVOLTARE										
TOTAL VENITURI	1	00.01	3.519.650	787.850	803.700	999.850	929.250	2.626.400	2.325.400	2.349.400
VENITURI PROPRII	2	49.90	1.498.000	338.300	351.700	475.300	332.700	1.109.400	1.151.400	1.171.400
I. VENITURI CURENTE	3	00.02	3.163.000	762.300	775.700	892.300	732.700	2.267.400	1.966.400	1.990.400
A. VENITURI FISCALE	4	00.03	2.938.000	705.800	719.200	836.300	676.700	2.064.400	1.763.400	1.787.400
A1. IMPOZIT PE VENIT, PROFIT SI CASTIGURI DIN CAPITAL	5	00.04	795.000	158.500	176.900	301.100	158.500	418.000	460.000	480.000
A12. IMPOZIT PE VENIT, PROFIT, SI CASTIGURI DIN CAPITAL DE LA PERSOANE FIZICE	6	00.06	795.000	158.500	176.900	301.100	158.500	418.000	460.000	480.000
Impozit pe venit	7	03.02	2.000	500	500	500	500	2.000	2.000	2.000
Impozitul pe veniturile din transferul proprietatilor imobiliare din patrimoniul personal	8	03.02.18	2.000	500	500	500	500	2.000	2.000	2.000
Cote si sume defalcate din Impozitul pe venit	9	04.02	793.000	158.000	176.400	300.600	158.000	416.000	458.000	478.000
Cote defalcate din impozitul pe venit	10	04.02.01	292.000	73.000	73.000	73.000	73.000	252.000	265.000	277.000
Suma alocate din cotele defalcate din impozitul pe venit pentru echilibrarea bugetelor locale	11	04.02.04	181.000	45.000	46.000	45.000	45.000	164.000	193.000	201.000
Suma repartizate din Fondul la dispozitia Consiliului Județean	12	04.02.05	320.000	40.000	57.400	182.600	40.000	0	0	0
A3. IMPOZITE SI TAXE PE PROPRIETATE	13	00.09	295.600	77.700	72.700	72.600	72.600	302.900	302.900	302.900
Impozite si taxe pe proprietate	14	07.02	295.600	77.700	72.700	72.600	72.600	302.900	302.900	302.900
Impozit pe cladiri	15	07.02.01	26.400	6.600	6.600	6.600	6.600	27.500	27.500	27.500
Impozit pe cladiri - PF	16	07.02.01.01	20.000	5.000	5.000	5.000	5.000	21.000	21.000	21.000
Impozit pe cladiri - PJ	17	07.02.01.02	6.400	1.600	1.600	1.600	1.600	6.500	6.500	6.500
Impozit pe terenuri	18	07.02.02	262.600	69.400	64.400	64.400	64.400	268.700	268.700	268.700
Impozit pe terenuri - PF	19	07.02.02.01	56.000	14.000	14.000	14.000	14.000	57.000	57.000	57.000
Impozit pe terenuri - PJ	20	07.02.02.02	1.600	400	400	400	400	1.700	1.700	1.700
Impozit pe terenurile extravilane	21	07.02.02.03	205.000	55.000	50.000	50.000	50.000	210.000	210.000	210.000
Taxe judiciare de timbru, taxe de timbru pentru activitatea notariala si alte taxe de timbru	22	07.02.03	6.600	1.700	1.700	1.600	1.600	6.700	6.700	6.700
A4. IMPOZITE SI TAXE PE BUNURI SI SERVICII	23	00.10	1.847.400	469.600	469.600	462.600	445.600	1.343.500	1.000.500	1.004.500
Suma defalcate din TVA	24	11.02	1.865.000	424.000	424.000	417.000	400.000	1.158.000	815.000	819.000
Suma defalcate din taxa pe valoarea adaugata pentru finantarea cheltuielilor descentralizate la nivelul comunelor, oraselor, municipiilor, sectoarelor si Municipiului Bucuresti	25	11.02.02	593.000	156.000	156.000	149.000	132.000	599.000	604.000	608.000
Suma defalcate din TVA pt drumuri	26	11.02.05	40.000	10.000	10.000	10.000	10.000	40.000	40.000	40.000
Suma defalcate din TVA pt echilibrarea bugetelor locale	27	11.02.06	1.032.000	258.000	258.000	258.000	258.000	519.000	171.000	171.000

DENUMIREA INDICATORILOR	Cod rand	Cod indicator	Program	Din care credite bugetare destinate stingherii platilor restante	Trim				2023	2024	2025
					Trim I	Trim II	Trim III	Trim IV			
Taxe pe utilizarea bunurilor, autorizarea utilizarii bunurilor sau pe desfasurarea de activitati	28	16.02	182.400		45.600	45.600	45.600	45.600	185.500	185.500	
Taxa asupra mijloacelor de transport	29	16.02.02	62.000		15.500	15.500	15.500	15.500	63.500	63.500	
Taxa asupra mijloacelor de transport - PF	30	16.02.02.01	54.000		13.500	13.500	13.500	13.500	55.000	55.000	
Taxa asupra mijloacelor de transport - PJ	31	16.02.02.02	8.000		2.000	2.000	2.000	2.000	8.500	8.500	
Taxe si tarife pentru eliberarea de licente si autorizatii de functionare	32	16.02.03	18.000		4.500	4.500	4.500	4.500	19.000	19.000	
Alte taxe pe utilizarea bunurilor, autorizarea utilizarii bunurilor sau pe desfasurare de activitati	33	16.02.50	102.400		25.600	25.600	25.600	25.600	103.000	103.000	
C. VENITURI NEFISCALE	34	00.12	225.000		56.500	56.500	56.500	56.500	203.000	203.000	
C1. VENITURI DIN PROPRIETATE	35	00.13	167.000		42.000	42.000	41.500	41.500	168.000	168.000	
Venituri din proprietate	36	30.02	167.000		42.000	42.000	41.500	41.500	168.000	168.000	
Venituri din concesiuni si inchirieri	37	30.02.05	167.000		42.000	42.000	41.500	41.500	168.000	168.000	
Alte venituri din concesiuni si inchirieri de catre institutiile publice	38	30.02.05.30	167.000		42.000	42.000	41.500	41.500	168.000	168.000	
C2. VANZARI DE BUNURI SI SERVICII	39	00.14	58.000		14.500	14.500	14.500	14.500	35.000	35.000	
Amenzi, penalitati si confiscari	40	35.02	58.000		14.500	14.500	14.500	14.500	35.000	35.000	
Venituri din amenzi si alte sanctiuni aplicate conform dispozitiilor legale	41	35.02.01	34.000		8.500	8.500	8.500	8.500	35.000	35.000	
Venituri din amenzi si alte sanctiuni aplicate de catre alte institutii de specialitate	42	35.02.01.02	34.000		8.500	8.500	8.500	8.500	35.000	35.000	
Alte amenzi, penalitati si confiscari	43	35.02.50	24.000		6.000	6.000	6.000	6.000	0	0	
Transferuri voluntare, altele decat subventiile	44	37.02	0		0	0	0	0	0	0	
Varsaminte din sectiunea de functionare pentru finantarea sectiunii de dezvoltare a bugetului local (cu semnul minus)	45	37.02.03	-160.000		0	-17.400	-142.600	0	-200.000	-98.000	
Varsaminte din sectiunea de functionare	46	37.02.04	160.000		0	17.400	142.600	0	200.000	98.000	
IV. SUBVENTII	47	00.17	356.650		25.550	28.000	106.550	196.550	359.000	359.000	
SUBVENTII DE LA ALTE NIVELE ALE ADMINISTRATIEI PUBLICE	48	00.18	356.650		25.550	28.000	106.550	196.550	359.000	359.000	
Subventii de la bugetul de stat	49	42.02	196.650		25.550	28.000	26.550	116.550	198.000	198.000	
B. Curente	50		196.650		25.550	28.000	26.550	116.550	198.000	198.000	
Subventii pentru acordarea ajutorului pentru incalzirea locuintei si a suplimentului pentru energie alocate pentru consumul de combustibili solizi si sau petrolului	51	42.02.34	125.000		8.000	9.000	9.000	99.000	126.000	126.000	
Subventii de la bugetul de stat pentru finantarea sanataii	52	42.02.41	71.650		17.550	19.000	17.550	17.550	72.000	72.000	
Subventii de la alte administratii	53	43.02	160.000		0	0	80.000	80.000	161.000	161.000	
Sume alocate din bugetul ANCPJ pentru finantarea lucrarilor de inregistrare sistematica din cadrul Programului national de cadastru si carte funciara	54	43.02.34	160.000		0	0	80.000	80.000	161.000	161.000	

DENUMIREA INDICATORILOR	Cod rand	Cod Indicator	Program	Din care credite bugetare destinate stingerii platilor restante	Trm I	Trm II	Trm III	Trm IV	Esumar		
									2023	2024	2025
TOTAL CHELTUIELI	55		5.043.650	1.000	1.097.650	1.390.400	1.626.350	929.250	2.626.400	2.325.400	2.349.400
CHELTUIELI CURENTE	56	01	3.359.650	1.000	787.850	786.300	856.250	929.250	2.426.400	2.228.400	2.251.400
TITLUL I CHELTUIELI DE PERSONAL	57	10	1.624.650	0	392.440	420.610	396.800	414.800	1.627.200	1.555.400	1.574.400
TITLUL II BUNURI SI SERVICII	58	20	1.270.600	1.000	265.010	266.370	378.850	360.370	492.200	366.000	370.000
TITLUL V FONDURI DE REZERVA	59	50	36.000	0	0	6.520	5.000	24.480	0	0	0
Fond de rezerva bugetara la dispozitia autoritatilor locale	60	50.04	36.000	0	0	6.520	5.000	24.480	x	x	x
TITLUL IX ASISTENTA SOCIALA	61	57	287.000	0	50.000	53.000	55.000	129.000	288.000	288.000	288.000
Asigurari sociale	62	57.01	0	0	0	0	0	0	x	x	x
Ajutoare sociale	63	57.02	287.000	0	50.000	53.000	55.000	129.000	x	x	x
Ajutoare sociale in numerar	64	57.02.01	261.000	0	41.000	45.000	46.000	129.000	x	x	x
Tichete de cresa si tichete sociale pentru gradinita	65	57.02.03	26.000	0	9.000	8.000	9.000	0	x	x	x
TITLUL XI ALTE CHELTUIELI	66	59	141.400	0	80.400	39.800	20.600	600	19.000	19.000	19.000
Burse	67	59.01	25.400	0	14.400	9.800	600	600	x	x	x
Sustinerea cultelor	68	59.12	110.000	0	60.000	30.000	20.000	0	x	x	x
Sume aferente platii creantelor salariale	69	59.25	6.000	0	6.000	0	0	0	x	x	x
CHELTUIELI DE CAPITAL	70	70	1.684.000	0	309.800	604.100	770.100	0	200.000	97.000	98.000
TITLUL XV ACTIVE NEFINANCIARE	71	71	1.684.000	0	309.800	604.100	770.100	0	200.000	97.000	98.000
Active fixe	72	71.01	1.684.000	0	309.800	604.100	770.100	0	x	x	x
Construcții	73	71.01.01	1.057.000	0	212.800	266.700	577.500	0	x	x	x
Masini, echipamente si mijloace de transport	74	71.01.02	18.500	0	18.500	18.500	0	0	x	x	x
Alte active fixe	75	71.01.30	608.500	0	97.000	318.900	192.600	0	x	x	x
Partea I-a SERVICII PUBLICE GENERALE	76	50.02	1.367.610	1.000	322.670	351.570	359.600	333.770	1.090.200	954.000	972.000
Autoritati publice si actiuni externe	77	51.02	1.331.610	1.000	322.670	345.050	354.600	309.290	1.090.200	954.000	972.000
CHELTUIELI CURENTE	78	01	1.331.610	1.000	322.670	345.050	354.600	309.290	1.090.200	954.000	972.000
TITLUL I CHELTUIELI DE PERSONAL	79	10	971.550	0	238.800	255.150	238.800	238.800	972.000	954.000	972.000
TITLUL II BUNURI SI SERVICII	80	20	354.060	1.000	77.870	89.900	115.800	70.490	118.200	0	0
TITLUL XI ALTE CHELTUIELI	81	59	6.000	0	6.000	0	0	0	0	0	0
Sume aferente platii creantelor salariale	82	59.25	6.000	0	6.000	0	0	0	x	x	x
CHELTUIELI DE CAPITAL	83	70	0	0	0	0	0	0	0	0	0
Din total capital											
Autoritati executive si legislative	84	51.02.01	1.331.610	1.000	322.670	345.050	354.600	309.290	1.090.200	954.000	972.000
Autoritati executive	85	51.02.01.03	1.331.610	1.000	322.670	345.050	354.600	309.290	1.090.200	954.000	972.000
Alte servicii publice generale	86	54.02	36.000	0	0	6.520	5.000	24.480	0	0	0

DENUMIREA INDICATORILOR	Cod rand	Cod Indicator	Program	Din care credite bugetare destinate stingherii platilor restante	Trim I	Trim II	Trim III	Trim IV	2023	2024	2026
CHELTUIELI CURENTE	87	01	36.000	0	0	6.520	5.000	24.480	0	0	0
TITLUL V FONDURI DE REZERVA	88	50	36.000	0	0	6.520	5.000	24.480	0	0	0
Fond de rezerva bugetara la dispozitia autoritatilor locale	89	50.04	36.000	0	0	6.520	5.000	24.480	x	x	x
CHELTUIELI DE CAPITAL	90	70	0	0	0	0	0	0	0	0	0
Din total capitol											
Fond de rezerva bugetara la dispozitia autoritatilor locale	91	54.02.05	36.000	0	0	6.520	5.000	24.480	0	0	0
Alte servicii publice generale	92	54.02.50	0	0	0	0	0	0	0	0	0
Partea a II-a APARARE, ORDINE PUBLICA SI SIGURANTA NATIONALA	93	59.02	105.200	0	25.800	26.800	26.800	25.800	0	0	0
Ordine publica si siguranta nationala	94	61.02	105.200	0	25.800	26.800	26.800	25.800	0	0	0
CHELTUIELI CURENTE	95	01	105.200	0	25.800	26.800	26.800	25.800	0	0	0
TITLUL II BUNURI SI SERVICII	96	20	105.200	0	25.800	26.800	26.800	25.800	0	0	0
CHELTUIELI DE CAPITAL	97	70	0	0	0	0	0	0	0	0	0
Din total capitol											
Protectie civila si protectie contra incendiilor (protectie civila nonmilitara)	98	61.02.05	0	0	0	0	0	0	0	0	0
Alte cheltuieli in domeniul ordinii publice si sigurantei nationale	99	61.02.50	105.200	0	25.800	26.800	26.800	25.800	0	0	0
Partea a III-a CHELTUIELI SOCIAL-CULTURALE	100	64.02	1.457.640	0	301.980	512.370	321.750	321.540	997.200	1.002.200	1.006.200
Invatamant	101	65.02	471.800	0	71.400	302.200	60.600	37.600	215.000	220.000	224.000
CHELTUIELI CURENTE	102	01	237.400	0	71.400	67.800	60.600	37.600	215.000	220.000	224.000
TITLUL II BUNURI SI SERVICII	103	20	172.000	0	45.000	45.000	45.000	37.000	156.000	161.000	165.000
TITLUL IX ASISTENTA SOCIALA	104	57	40.000	0	12.000	13.000	15.000	0	40.000	40.000	40.000
Asigurar sociale	105	57.01	0	0	0	0	0	0	x	x	x
Ajutoare sociale	106	57.02	40.000	0	12.000	13.000	15.000	0	x	x	x
Ajutoare sociale in numerar	107	57.02.01	14.000	0	3.000	5.000	6.000	0	x	x	x
Tichete de cresa si tichete sociale pentru gradinita	108	57.02.03	26.000	0	9.000	8.000	9.000	0	x	x	x
TITLUL XI ALTE CHELTUIELI	109	59	25.400	0	14.400	9.800	600	600	19.000	19.000	19.000
Burse	110	59.01	25.400	0	14.400	9.800	600	600	x	x	x
CHELTUIELI DE CAPITAL	111	70	234.400	0	0	234.400	0	0	0	0	0
TITLUL XV ACTIVE NEFINANCIARE	112	71	234.400	0	0	234.400	0	0	0	0	0
Active fixe	113	71.01	234.400	0	0	234.400	0	0	x	x	x
Alte active fixe	114	71.01.30	234.400	0	0	234.400	0	0	x	x	x
Din total capitol											
Invatamant prescolar si primar	115	65.02.03	0	0	0	0	0	0	0	0	0

DENUMIREA INDICATORILOR	Cod rand	Cod indicator	Program	Din care credite bugetare destinate stingerii platilor restante	Trim I	Trim II	Trim III	Trim IV	Estimat			
									2023	2024	2025	
Invatamant prescolar	116	65.02.03.01	0	0	0	0	0	0	0	0	0	0
Invatamant primar	117	65.02.03.02	0	0	0	0	0	0	0	0	0	0
Invatamant secundar	118	65.02.04	471.800	0	71.400	302.200	60.600	37.800	215.000	220.000	224.000	224.000
Invatamant secundar inferior	119	65.02.04.01	471.800	0	71.400	302.200	60.600	37.800	215.000	220.000	224.000	224.000
Alte cheltuieli in domeniul invatamantului	120	65.02.50	0	0	0	0	0	0	0	0	0	0
Sanatate	121	66.02	71.650	0	17.550	19.000	17.550	17.550	72.000	72.000	72.000	72.000
CHELTUIELI CURENTE	122	01	71.650	0	17.550	19.000	17.550	17.550	72.000	72.000	72.000	72.000
TITLUL I CHELTUIELI DE PERSONAL	123	10	71.650	0	17.550	19.000	17.550	17.550	72.000	72.000	72.000	72.000
CHELTUIELI DE CAPITAL	124	70	0	0	0	0	0	0	0	0	0	0
Din total capitol												
Servicii de sanatate publica	125	66.02.08	0	0	0	0	0	0	0	0	0	0
Alte cheltuieli in domeniul sanatatii	126	66.02.50	71.650	0	17.550	19.000	17.550	17.550	72.000	72.000	72.000	72.000
Alte institutii si actiuni sanitare	127	66.02.50.50	71.650	0	17.550	19.000	17.550	17.550	72.000	72.000	72.000	72.000
Cultura, recreere si religie	128	67.02	264.990	0	82.130	54.070	106.500	22.290	60.000	60.000	60.000	60.000
CHELTUIELI CURENTE	129	01	214.990	0	82.130	54.070	56.500	22.290	60.000	60.000	60.000	60.000
TITLUL I CHELTUIELI DE PERSONAL	130	10	56.400	0	13.730	15.210	13.730	13.730	57.000	57.000	57.000	57.000
TITLUL II BUNURI SI SERVICII	131	20	48.590	0	8.400	8.860	22.770	8.560	3.000	3.000	3.000	3.000
TITLUL XI ALTE CHELTUIELI	132	59	110.000	0	60.000	30.000	20.000	0	0	0	0	0
Sustinerea cultelor	133	59.12	110.000	0	60.000	30.000	20.000	0	0	0	0	0
CHELTUIELI DE CAPITAL	134	70	50.000	0	0	0	50.000	0	0	0	0	0
TITLUL XV ACTIVE NEFINANCIARE	135	71	50.000	0	0	0	50.000	0	0	0	0	0
Active fixe	136	71.01	50.000	0	0	0	50.000	0	0	0	0	0
Alte active fixe	137	71.01.30	50.000	0	0	0	50.000	0	0	0	0	0
Din total capitol												
Servicii culturale	138	67.02.03	219.180	0	73.730	45.670	85.890	13.890	60.000	60.000	60.000	60.000
Biblioteci publice comunale, orasenesi, municipale	139	67.02.03.02	219.180	0	73.730	45.670	85.890	13.890	60.000	60.000	60.000	60.000
Servicii recreative si sportive	140	67.02.05	45.810	0	8.400	8.400	20.610	8.400	0	0	0	0
Sport	141	67.02.05.01	45.810	0	8.400	8.400	20.610	8.400	0	0	0	0
Alte servicii in domeniile culturii, recreerii si religiei	142	67.02.50	0	0	0	0	0	0	0	0	0	0
Asigurari si asistenta sociala	143	68.02	649.200	0	130.900	137.100	137.100	244.100	650.200	650.200	650.200	650.200
CHELTUIELI CURENTE	144	01	649.200	0	130.900	137.100	137.100	244.100	650.200	650.200	650.200	650.200
TITLUL I CHELTUIELI DE PERSONAL	145	10	402.200	0	92.900	97.100	97.100	115.100	402.200	402.200	402.200	402.200
TITLUL IX ASISTENTA SOCIALA	146	57	247.000	0	38.000	40.000	40.000	129.000	248.000	248.000	248.000	248.000

DENUMIREA INDICATORILOR	Cod rand	Cod indicator	Program	Din care credite platitor restante	Trim I	Trim II	Trim III	Trim IV	2023	2024	2025
Asigurari sociale	147	57.01	0	0	0	0	0	0	x	x	x
Ajutoare sociale	148	57.02	247.000	0	38.000	40.000	40.000	129.000	x	x	x
Ajutoare sociale in numerar	149	57.02.01	247.000	0	38.000	40.000	40.000	129.000	x	x	x
CHELTUIELI DE CAPITAL	150	70	0	0	0	0	0	0	0	0	0
Din total capital											
Asistenta sociala in caz de boli si invaliditati	151	68.02.05	524.200	0	122.900	128.100	128.100	145.100	524.200	524.200	524.200
Asistenta sociala in caz de invaliditate	152	68.02.05.02	524.200	0	122.900	128.100	128.100	145.100	524.200	524.200	524.200
Asistenta sociala pentru familiile si copii	153	68.02.06	0	0	0	0	0	0	0	0	0
Ajutoare pentru locuinte	154	68.02.10	0	0	0	0	0	0	0	0	0
Prevenirea excluderii sociale	155	68.02.15	125.000	0	8.000	9.000	9.000	99.000	126.000	126.000	126.000
Ajutor social	156	68.02.15.01	125.000	0	8.000	9.000	9.000	99.000	126.000	126.000	126.000
Partea a IV-a SERVICII SI DEZVOLTARE PUBLICA, LOCUINTE, MEDIU SI APE	157	69.02	1.237.550	0	209.460	156.650	784.770	86.670	55.000	42.000	42.000
Locuinte, servicii si dezvoltare publica	158	70.02	1.153.550	0	187.460	136.650	766.770	62.670	55.000	42.000	42.000
CHELTUIELI CURENTE	159	01	223.150	0	61.660	52.150	46.670	62.670	55.000	42.000	42.000
TITLUL I CHELTUIELI DE PERSONAL	160	10	40.150	0	9.660	11.150	9.670	9.670	41.000	41.000	41.000
TITLUL II BUNURI SI SERVICII	161	20	183.000	0	52.000	41.000	37.000	53.000	14.000	1.000	1.000
CHELTUIELI DE CAPITAL	162	70	930.400	0	125.800	84.500	720.100	0	0	0	0
TITLUL XV ACTIVE NEFINANCIARE	163	71	930.400	0	125.800	84.500	720.100	0	0	0	0
Active fixe	164	71.01	930.400	0	125.800	84.500	720.100	0	x	x	x
Construcții	165	71.01.01	606.300	0	28.800	0	577.500	0	x	x	x
Alte active fixe	166	71.01.30	324.100	0	97.000	84.500	142.600	0	x	x	x
Din total capital											
Locuinte	167	70.02.03	0	0	0	0	0	0	0	0	0
Alte cheltuieli in domeniul locuintelor	168	70.02.03.30	0	0	0	0	0	0	0	0	0
Alimentare cu apa si amenajari hidrotehnice	169	70.02.05	296.600	0	106.000	48.000	142.600	0	0	0	0
Alimentare cu apa	170	70.02.05.01	296.600	0	106.000	48.000	142.600	0	0	0	0
Iluminat public si electrificari rurale	171	70.02.06	204.150	0	55.660	47.150	45.670	55.670	55.000	42.000	42.000
Alte servicii in domeniul locuintei, serviciilor si dezvoltarii comunale	172	70.02.50	652.800	0	25.800	41.500	578.500	7.000	0	0	0
Protectia mediului	173	74.02	84.000	0	22.000	20.000	18.000	24.000	0	0	0
CHELTUIELI CURENTE	174	01	84.000	0	22.000	20.000	18.000	24.000	0	0	0
TITLUL II BUNURI SI SERVICII	175	20	84.000	0	22.000	20.000	18.000	24.000	0	0	0
CHELTUIELI DE CAPITAL	176	70	0	0	0	0	0	0	0	0	0
Din total capital											

DENUMIREA INDICATORILOR	Cod rand	Cod indicator	Program	Din care credite bugetare destinate stingerii platilor restante	Trim I	Trim II	Trim III	Trim IV	2023	2024	2025
Salubritate si gestiunea deseurilor	177	74.02.05	84.000	0	22.000	20.000	18.000	24.000	0	0	0
Salubritate	178	74.02.05.01	84.000	0	22.000	20.000	18.000	24.000	0	0	0
Partea a V-a ACTIUNI ECONOMICE	179	79.02	875.650	0	237.740	343.010	133.430	161.470	484.000	327.200	329.200
Agricultura, silvicultura, piscicultura si vanatoare	180	83.02	160.000	0	0	0	80.000	80.000	161.000	161.000	161.000
CHELTUIELI CURENTE	181	01	160.000	0	0	0	80.000	80.000	161.000	161.000	161.000
TITLUL II BUNURI SI SERVICII	182	20	160.000	0	0	0	80.000	80.000	161.000	161.000	161.000
CHELTUIELI DE CAPITAL	183	70	0	0	0	0	0	0	0	0	0
Din total capital											
Agricultura	184	83.02.03	160.000	0	0	0	80.000	80.000	161.000	161.000	161.000
Alte cheltuieli in domeniul agriculturii	185	83.02.03.30	160.000	0	0	0	80.000	80.000	161.000	161.000	161.000
Transporturi	186	84.02	715.650	0	237.740	343.010	53.430	81.470	323.000	166.200	168.200
CHELTUIELI CURENTE	187	01	246.450	0	53.740	57.810	53.430	81.470	123.000	69.200	70.200
TITLUL I CHELTUIELI DE PERSONAL	188	10	82.700	0	19.800	23.000	19.950	19.950	83.000	29.200	30.200
TITLUL II BUNURI SI SERVICII	189	20	163.750	0	33.940	34.810	33.480	61.520	40.000	40.000	40.000
CHELTUIELI DE CAPITAL	190	70	469.200	0	184.000	285.200	0	0	200.000	97.000	98.000
TITLUL XV ACTIVE NEFINANCIARE	191	71	469.200	0	184.000	285.200	0	0	200.000	97.000	98.000
Active fixe	192	71.01	469.200	0	184.000	285.200	0	0	X	X	X
Constructii	193	71.01.01	450.700	0	184.000	266.700	0	0	X	X	X
Masini, echipamente si mijloace de transport	194	71.01.02	18.500	0	0	18.500	0	0	X	X	X
Din total capital											
Transport rutier	195	84.02.03	715.650	0	237.740	343.010	53.430	81.470	323.000	166.200	168.200
Drumuri si poduri	196	84.02.03.01	715.650	0	237.740	343.010	53.430	81.470	323.000	166.200	168.200
Transport in comun	197	84.02.03.02	0	0	0	0	0	0	0	0	0
Partea a VII-a REZERVE, EXCEDENT/DEFICIT	198	96.02	0	0	0	0	0	0	0	0	0
REZERVE	199	97.02	0	0	0	0	0	0	0	0	0
EXCEDENT	200	98.02	0	0	0	0	0	0	0	0	0
DEFICIT	201	99.02	1.524.000	0	309.800	586.700	627.500	0	0	0	0

DENUMIREA INDICATORILOR	Cod rand	Cod indicator	Program	Din care credite bugetare destinate singerii platilor restante	Anul 2022					2023	2024	2025
					Trim I	Trim II	Trim III	Trim IV	Total			
SECTIUNEA FUNCTIONARE												
SECTIUNEA FUNCTIONARE	1		3.359.650		787.850	786.300	856.250	929.250	2.426.400	2.228.400	2.251.400	
TOTAL VENITURI	2	00.01	3.359.650		787.850	786.300	856.250	929.250	2.426.400	2.228.400	2.251.400	
VENITURI PROPRII	3	49.90	1.498.000		338.300	351.700	475.300	332.700	1.109.400	1.151.400	1.171.400	
I. VENITURI CURENTE	4	00.02	3.003.000		762.300	758.300	749.700	732.700	2.067.400	1.869.400	1.892.400	
A. VENITURI FISCALE	5	00.03	2.938.000		705.800	719.200	836.300	676.700	2.064.400	1.763.400	1.787.400	
A1. IMPOZIT PE VENIT, PROFIT SI CASTIGURI DIN CAPITAL	6	00.04	795.000		158.500	176.900	301.100	158.500	418.000	460.000	480.000	
A12. IMPOZIT PE VENIT, PROFIT, SI CASTIGURI DIN CAPITAL DE LA PERSOANE FIZICE	7	00.06	795.000		158.500	176.900	301.100	158.500	418.000	460.000	480.000	
Impozit pe venit	8	03.02	2.000		500	500	500	500	2.000	2.000	2.000	
Impozitul pe veniturile din transferul proprietatilor imobiliare din patrimoniul personal	9	03.02.18	2.000		500	500	500	500	2.000	2.000	2.000	
Cote si sume defalcate din impozitul pe venit	10	04.02	793.000		158.000	176.400	300.600	158.000	416.000	458.000	478.000	
Cote defalcate din impozitul pe venit	11	04.02.01	282.000		73.000	73.000	73.000	73.000	252.000	265.000	277.000	
Sume alocate din cotele defalcate din impozitul pe venit pentru echilibrarea bugetelor locale	12	04.02.04	181.000		45.000	46.000	45.000	45.000	164.000	193.000	201.000	
Sume repartizate din Fondul la dispozitia Consiliului Judetean	13	04.02.05	320.000		40.000	57.400	182.600	40.000	0	0	0	
A3. IMPOZITE SI TAXE PE PROPRIETATE	14	00.09	295.600		77.700	72.700	72.600	72.600	302.900	302.900	302.900	
Impozite si taxe pe proprietate	15	07.02	295.600		77.700	72.700	72.600	72.600	302.900	302.900	302.900	
Impozit pe cladiri	16	07.02.01	26.400		6.600	6.600	6.600	6.600	27.500	27.500	27.500	
Impozit pe cladiri - PF	17	07.02.01.01	20.000		5.000	5.000	5.000	5.000	21.000	21.000	21.000	
Impozit pe cladiri - PJ	18	07.02.01.02	6.400		1.600	1.600	1.600	1.600	6.500	6.500	6.500	
Impozit pe terenuri	19	07.02.02	262.600		69.400	64.400	64.400	64.400	268.700	268.700	268.700	
Impozit pe terenuri - PF	20	07.02.02.01	56.000		14.000	14.000	14.000	14.000	57.000	57.000	57.000	
Impozit pe terenuri - PJ	21	07.02.02.02	1.600		400	400	400	400	1.700	1.700	1.700	
Impozit pe terenurile extravilane	22	07.02.02.03	205.000		55.000	50.000	50.000	50.000	210.000	210.000	210.000	
Taxe judiciare de timbru, taxe de timbru pentru activitatea notariala si alte taxe de timbru	23	07.02.03	6.600		1.700	1.700	1.600	1.600	6.700	6.700	6.700	
A4. IMPOZITE SI TAXE PE BUNURI SI SERVICII	24	00.10	1.847.400		469.600	469.600	462.600	445.600	1.343.500	1.000.500	1.004.500	
Sume defalcate din TVA	25	11.02	1.665.000		424.000	424.000	417.000	400.000	1.158.000	815.000	819.000	
Sume defalcate din taxa pe valoarea adaugata pentru finantarea cheltuielilor descentralizate la nivelul comunelor, oraselor, municipiilor, sectoarelor si Municipiului Bucuresti	26	11.02.02	593.000		156.000	156.000	149.000	132.000	599.000	604.000	608.000	
Sume defalcate din TVA pt drumuri	27	11.02.05	40.000		10.000	10.000	10.000	10.000	40.000	40.000	40.000	

DENUMIREA INDICATORILOR	Cod rand	Cod Indicator	Program	Din care credite platilor restante	2023				2024				2025			
					Trim I	Trim II	Trim III	Trim IV	Trim I	Trim II	Trim III	Trim IV	Trim I	Trim II	Trim III	Trim IV
Sume defalcate din TVA pt echilibrarea bugetelor locale	28	11.02.06	1.032.000		258.000	258.000	258.000	258.000	519.000	171.000	171.000	171.000	171.000	171.000	171.000	171.000
Taxe pe utilizarea bunurilor, autorizarea utilizarii bunurilor sau pe desfasurarea de activitati	29	16.02	182.400		45.600	45.600	45.600	45.600	185.500	185.500	185.500	185.500	185.500	185.500	185.500	185.500
Taxa asupra mijloacelor de transport	30	16.02.02	62.000		15.500	15.500	15.500	15.500	63.500	63.500	63.500	63.500	63.500	63.500	63.500	63.500
Taxa asupra mijloacelor de transport - PF	31	16.02.02.01	54.000		13.500	13.500	13.500	13.500	55.000	55.000	55.000	55.000	55.000	55.000	55.000	55.000
Taxa asupra mijloacelor de transport - PJ	32	16.02.02.02	8.000		2.000	2.000	2.000	2.000	8.500	8.500	8.500	8.500	8.500	8.500	8.500	8.500
Taxe si tarife pentru eliberarea de licente si autorizatii de functionare	33	16.02.03	18.000		4.500	4.500	4.500	4.500	19.000	19.000	19.000	19.000	19.000	19.000	19.000	19.000
Alte taxe pe utilizarea bunurilor, autorizarea utilizarii bunurilor sau pe desfasurarea de activitati	34	16.02.50	102.400		25.600	25.600	25.600	25.600	103.000	103.000	103.000	103.000	103.000	103.000	103.000	103.000
C. VENITURI NEFISCALE	35	00.12	65.000		56.500	56.500	56.500	56.500	3.000	3.000	3.000	3.000	3.000	3.000	3.000	3.000
C1. VENITURI DIN PROPRIETATE	36	00.13	167.000		42.000	42.000	42.000	42.000	168.000	168.000	168.000	168.000	168.000	168.000	168.000	168.000
Venituri din proprietate	37	30.02	167.000		42.000	42.000	42.000	42.000	168.000	168.000	168.000	168.000	168.000	168.000	168.000	168.000
Venituri din concesiuni si inchirieri	38	30.02.05	167.000		42.000	42.000	42.000	42.000	168.000	168.000	168.000	168.000	168.000	168.000	168.000	168.000
Alte venituri din concesiuni si inchirieri de catre institutiile publice	39	30.02.05.30	167.000		42.000	42.000	42.000	42.000	168.000	168.000	168.000	168.000	168.000	168.000	168.000	168.000
C2. VANZARI DE BUNURI SI SERVICII	40	00.14	-102.000		14.500	-2.900	-128.100	14.500	-165.000	-62.000	-62.000	-62.000	-62.000	-62.000	-62.000	-62.000
Amenzi, penalitati si confiscari	41	35.02	58.000		14.500	14.500	14.500	14.500	35.000	35.000	35.000	35.000	35.000	35.000	35.000	35.000
Venituri din amenzi si alte sanctiuni aplicate conform dispozitiilor legale	42	35.02.01	34.000		8.500	8.500	8.500	8.500	35.000	35.000	35.000	35.000	35.000	35.000	35.000	35.000
Venituri din amenzi si alte sanctiuni aplicate de catre alte institutii de specialitate	43	35.02.01.02	34.000		8.500	8.500	8.500	8.500	35.000	35.000	35.000	35.000	35.000	35.000	35.000	35.000
Alte amenzi, penalitati si confiscari	44	35.02.50	24.000		6.000	6.000	6.000	6.000	0	0	0	0	0	0	0	0
Transferuri voluntare, altele decat subventiile	45	37.02	-160.000		0	-17.400	-142.600	0	-200.000	-97.000	-97.000	-97.000	-97.000	-97.000	-97.000	-97.000
Varsaminte din sectiunea de functionare pentru finantarea sectiunii de dezvoltare a bugetului local (cu semnul minus)	46	37.02.03	-160.000		0	-17.400	-142.600	0	-200.000	-97.000	-97.000	-97.000	-97.000	-97.000	-97.000	-97.000
IV. SUBVENTII	47	00.17	356.650		25.550	28.000	106.550	196.550	359.000	359.000	359.000	359.000	359.000	359.000	359.000	359.000
SUBVENTII DE LA ALTE NIVELE ALE ADMINISTRATIEI PUBLICE	48	00.18	356.650		25.550	28.000	106.550	196.550	359.000	359.000	359.000	359.000	359.000	359.000	359.000	359.000
Subventii de la bugetul de stat	49	42.02	196.650		25.550	28.000	26.550	116.550	198.000	198.000	198.000	198.000	198.000	198.000	198.000	198.000
B. Curente	50		196.650		25.550	28.000	26.550	116.550	198.000	198.000	198.000	198.000	198.000	198.000	198.000	198.000
Subventii pentru acordarea ajutorului pentru incalzirea locuintei si a suplimentului pentru energie alocate pentru consumul de combustibili solizi si sau petroliei	51	42.02.34	125.000		8.000	9.000	9.000	9.000	126.000	126.000	126.000	126.000	126.000	126.000	126.000	126.000
Subventii de la bugetul de stat pentru finantarea sanataii	52	42.02.41	71.650		17.550	19.000	17.550	17.550	72.000	72.000	72.000	72.000	72.000	72.000	72.000	72.000
Subventii de la alte administratii	53	43.02	160.000		0	0	80.000	80.000	161.000	161.000	161.000	161.000	161.000	161.000	161.000	161.000
Sume alocate din bugetul ANCPJ pentru finantarea lucranilor de inregistrare sistematica din cadrul Programului national de cadastru si carte funciara	54	43.02.34	160.000		0	0	80.000	80.000	161.000	161.000	161.000	161.000	161.000	161.000	161.000	161.000

DENUMIREA INDICATORILOR	Cod rand	Cod indicator	Program	Din care credite platilor restante	Trim				Trim IV	2023	2024	2025
					Trim I	Trim II	Trim III	Trim IV				
TOTAL CHELTUIELI	55		3.359.650	1.000	787.850	786.300	856.250	929.250	2.426.400	2.228.400	2.251.400	
CHELTUIELI CURENTE	56	01	3.359.650	1.000	787.850	786.300	856.250	929.250	2.426.400	2.228.400	2.251.400	
TITLUL I CHELTUIELI DE PERSONAL	57	10	1.624.650	0	392.440	420.610	396.800	414.800	1.627.200	1.555.400	1.574.400	
TITLUL II BUNURI SI SERVICII	58	20	1.270.600	1.000	265.010	266.370	378.850	360.370	492.200	366.000	370.000	
TITLUL V FONDURI DE REZERVA	59	50	36.000	0	0	6.520	5.000	24.480	0	0	0	
Fond de rezerva bugetara la dispozitia autoritatilor locale	60	50.04	36.000	0	0	6.520	5.000	24.480	X	X	X	
TITLUL IX ASISTENTA SOCIALA	61	57	287.000	0	50.000	53.000	55.000	129.000	288.000	288.000	288.000	
Asigurari sociale	62	57.01	0	0	0	0	0	0	X	X	X	
Ajutoare sociale	63	57.02	287.000	0	50.000	53.000	55.000	129.000	X	X	X	
Ajutoare sociale in numerar	64	57.02.01	261.000	0	41.000	45.000	46.000	129.000	X	X	X	
Tichete de cresa si tichete sociale pentru gradinita	65	57.02.03	26.000	0	9.000	8.000	9.000	0	X	X	X	
TITLUL XI ALTE CHELTUIELI	66	59	141.400	0	80.400	39.800	20.600	600	19.000	19.000	18.000	
Burse	67	59.01	25.400	0	14.400	9.800	600	600	X	X	X	
Sustinerea culeilor	68	59.12	110.000	0	60.000	30.000	20.000	0	X	X	X	
Sume aferente platii creantelor salariale	69	59.25	6.000	0	6.000	0	0	0	X	X	X	
CHELTUIELI DE CAPITAL	70	70	0	0	0	0	0	0	0	0	0	
Partea Ia - SERVICII PUBLICE GENERALE	71	50.02	1.367.610	1.000	322.670	351.570	359.600	333.770	1.090.200	954.000	972.000	
Autoritati publice si actiuni externe	72	51.02	1.331.610	1.000	322.670	345.050	354.600	309.290	1.090.200	954.000	972.000	
CHELTUIELI CURENTE	73	01	1.331.610	1.000	322.670	345.050	354.600	309.290	1.090.200	954.000	972.000	
TITLUL I CHELTUIELI DE PERSONAL	74	10	971.550	0	238.800	255.150	238.800	238.800	972.000	954.000	972.000	
TITLUL II BUNURI SI SERVICII	75	20	354.060	1.000	77.870	89.900	115.800	70.490	118.200	0	0	
TITLUL XI ALTE CHELTUIELI	76	59	6.000	0	6.000	0	0	0	0	0	0	
Sume aferente platii creantelor salariale	77	59.25	6.000	0	6.000	0	0	0	X	X	X	
CHELTUIELI DE CAPITAL	78	70	0	0	0	0	0	0	0	0	0	
Din total capitol												
Autoritati executive si legislative	79	51.02.01	1.331.610	1.000	322.670	345.050	354.600	309.290	1.090.200	954.000	972.000	
Autoritati executive	80	51.02.01.03	1.331.610	1.000	322.670	345.050	354.600	309.290	1.090.200	954.000	972.000	
Alte servicii publice generale	81	54.02	36.000	0	0	6.520	5.000	24.480	0	0	0	
CHELTUIELI CURENTE	82	01	36.000	0	0	6.520	5.000	24.480	0	0	0	
TITLUL V FONDURI DE REZERVA	83	50	36.000	0	0	6.520	5.000	24.480	0	0	0	
Fond de rezerva bugetara la dispozitia autoritatilor locale	84	50.04	36.000	0	0	6.520	5.000	24.480	X	X	X	
CHELTUIELI DE CAPITAL	85	70	0	0	0	0	0	0	0	0	0	
Din total capitol												

DENUMIREA INDICATORILOR	Cod rand	Cod indicator	Program	Din care credite bugetare destinate stingerii platilor restante	Trim I	Trim II	Trim III	Trim IV	2023	2024	2025
Fond de rezerva bugetara la dispozitia autoritatilor locale	86	54.02.05	36.000	0	0	6.520	5.000	24.480	0	0	0
Alte servicii publice generale	87	54.02.50	0	0	0	0	0	0	0	0	0
Partea a II-a APARARE, ORDINE PUBLICA SI SIGURANTA NATIONALA	88	59.02	105.200	0	25.800	26.800	26.800	25.800	0	0	0
Ordine publica si siguranta nationala	89	61.02	105.200	0	25.800	26.800	26.800	25.800	0	0	0
CHELTUIELI CURENTE	90	01	105.200	0	25.800	26.800	26.800	25.800	0	0	0
TITLUL II BUNURI SI SERVICII	91	20	105.200	0	25.800	26.800	26.800	25.800	0	0	0
CHELTUIELI DE CAPITAL	92	70	0	0	0	0	0	0	0	0	0
Din total capital											
Protectie civila si protectie contra incendiilor (protectie civila nonmilitara)	93	61.02.05	0	0	0	0	0	0	0	0	0
Alte cheltuieli in domeniul ordinii publice si sigurantei nationale	94	61.02.50	105.200	0	25.800	26.800	26.800	25.800	0	0	0
Partea a III-a CHELTUIELI SOCIAL-CULTURALE	95	64.02	1.173.240	0	301.980	277.970	271.750	321.540	997.200	1.002.200	1.006.200
Invatamant	96	65.02	237.400	0	71.400	67.800	60.600	37.600	215.000	220.000	224.000
CHELTUIELI CURENTE	97	01	237.400	0	71.400	67.800	60.600	37.600	215.000	220.000	224.000
TITLUL II BUNURI SI SERVICII	98	20	172.000	0	45.000	45.000	45.000	37.000	156.000	161.000	165.000
TITLUL IX ASISTENTA SOCIALA	99	57	40.000	0	12.000	13.000	15.000	0	40.000	40.000	40.000
Asigurari sociale	100	57.01	0	0	0	0	0	0	0	0	0
Ajutoare sociale	101	57.02	40.000	0	12.000	13.000	15.000	0	0	0	0
Ajutoare sociale in numerar	102	57.02.01	14.000	0	3.000	5.000	6.000	0	0	0	0
Tichete de cresa si tichete sociale pentru gradinita	103	57.02.03	26.000	0	9.000	8.000	9.000	0	0	0	0
TITLUL XI ALTE CHELTUIELI	104	59	25.400	0	14.400	9.800	600	600	19.000	19.000	19.000
Burse	105	59.01	25.400	0	14.400	9.800	600	600	0	0	0
CHELTUIELI DE CAPITAL	106	70	0	0	0	0	0	0	0	0	0
Din total capital											
Invatamant prescolar si primar	107	65.02.03	0	0	0	0	0	0	0	0	0
Invatamant prescolar	108	65.02.03.01	0	0	0	0	0	0	0	0	0
Invatamant primar	109	65.02.03.02	0	0	0	0	0	0	0	0	0
Invatamant secundar	110	65.02.04	237.400	0	71.400	67.800	60.600	37.600	215.000	220.000	224.000
Invatamant secundar inferior	111	65.02.04.01	237.400	0	71.400	67.800	60.600	37.600	215.000	220.000	224.000
Alte cheltuieli in domeniul invatamantului	112	65.02.50	0	0	0	0	0	0	0	0	0
Sanatate	113	66.02	71.650	0	17.550	19.000	17.550	17.550	72.000	72.000	72.000
CHELTUIELI CURENTE	114	01	71.650	0	17.550	19.000	17.550	17.550	72.000	72.000	72.000
TITLUL I CHELTUIELI DE PERSONAL	115	10	71.650	0	17.550	19.000	17.550	17.550	72.000	72.000	72.000

DENUMIREA INDICATORILOR	Cod rand	Cod Indicator	Program	Din care credite bugetare destinate singerii platilor restante	Trim I	Trim II	Trim III	Trim IV	2023	2024	2025
CHELTUIELI DE CAPITAL	116	70	0	0	0	0	0	0	0	0	0
Din total capitol											
Servicii de sanatate publica	117	66.02.08	0	0	0	0	0	0	0	0	0
Alte cheltuieli in domeniul sanatatii	118	66.02.50	71.650	17.550	19.000	17.550	17.550	17.550	72.000	72.000	72.000
Alte institutii si actiuni sanitare	119	66.02.50.50	71.650	17.550	19.000	17.550	17.550	17.550	72.000	72.000	72.000
Cultura, recreere si religie	120	67.02	214.990	82.130	54.070	56.500	22.290	60.000	60.000	60.000	60.000
CHELTUIELI CURENTE	121	01	214.990	82.130	54.070	56.500	22.290	60.000	60.000	60.000	60.000
TITLUL I CHELTUIELI DE PERSONAL	122	10	56.400	13.730	15.210	13.730	13.730	13.730	57.000	57.000	57.000
TITLUL II BUNURI SI SERVICII	123	20	48.590	8.400	8.860	22.770	8.560	3.000	3.000	3.000	3.000
TITLUL XI ALTE CHELTUIELI	124	59	110.000	60.000	30.000	20.000	0	0	0	0	0
Sustinerea cultelor	125	59.12	110.000	60.000	30.000	20.000	0	0	0	0	0
CHELTUIELI DE CAPITAL	126	70	0	0	0	0	0	0	0	0	0
Din total capitol											
Servicii culturale	127	67.02.03	169.180	73.730	45.670	35.890	13.890	60.000	60.000	60.000	60.000
Biblioteci publice comunale, orasenesi, municipale	128	67.02.03.02	169.180	73.730	45.670	35.890	13.890	60.000	60.000	60.000	60.000
Servicii recreative si sportive	129	67.02.05	45.810	8.400	8.400	20.610	8.400	0	0	0	0
Sport	130	67.02.05.01	45.810	8.400	8.400	20.610	8.400	0	0	0	0
Alte servicii in domeniile culturii, recreerii si religiei	131	67.02.50	0	0	0	0	0	0	0	0	0
Asigurari si asistenta sociala	132	68.02	649.200	130.900	137.100	137.100	244.100	650.200	650.200	650.200	650.200
CHELTUIELI CURENTE	133	01	649.200	130.900	137.100	137.100	244.100	650.200	650.200	650.200	650.200
TITLUL I CHELTUIELI DE PERSONAL	134	10	402.200	92.900	97.100	97.100	115.100	402.200	402.200	402.200	402.200
TITLUL IX ASISTENTA SOCIALA	135	57	247.000	38.000	40.000	40.000	129.000	248.000	248.000	248.000	248.000
Asigurari sociale	136	57.01	0	0	0	0	0	0	0	0	0
Ajutoare sociale	137	57.02	247.000	38.000	40.000	40.000	129.000	248.000	248.000	248.000	248.000
Ajutoare sociale in numerar	138	57.02.01	247.000	38.000	40.000	40.000	129.000	248.000	248.000	248.000	248.000
CHELTUIELI DE CAPITAL	139	70	0	0	0	0	0	0	0	0	0
Din total capitol											
Asistenta sociala in caz de boli si invaliditati	140	68.02.05	524.200	122.900	128.100	128.100	145.100	524.200	524.200	524.200	524.200
Asistenta sociala in caz de invaliditate	141	68.02.05.02	524.200	122.900	128.100	128.100	145.100	524.200	524.200	524.200	524.200
Asistenta sociala pentru familie si copii	142	68.02.06	0	0	0	0	0	0	0	0	0
Ajutoare pentru locuinte	143	68.02.10	0	0	0	0	0	0	0	0	0
Prevenirea excluderii sociale	144	68.02.15	125.000	8.000	9.000	9.000	98.000	126.000	126.000	126.000	126.000
Ajutor social	145	68.02.15.01	125.000	8.000	9.000	9.000	98.000	126.000	126.000	126.000	126.000

DENUMIREA INDICATORILOR	Cod rand	Cod Indicator	Program	Din care credite bugetare destinate stingerii platilor restante	Trim I	Trim II	Trim III	Trim IV	2023	2024	2025
Partea a IV-a SERVICII SI DEZVOLTARE PUBLICA, LOCUINTE, MEDIU SI APE	146	69.02	307.150	0	83.660	72.150	64.670	86.670	55.000	42.000	42.000
Locuinte, servicii si dezvoltare publica											
CHELTUIELI CURENTE	147	70.02	223.150	0	61.660	52.150	46.670	62.670	55.000	42.000	42.000
TITLUL I CHELTUIELI DE PERSONAL	148	01	223.150	0	61.660	52.150	46.670	62.670	55.000	42.000	42.000
TITLUL II BUNURI SI SERVICII	149	10	40.150	0	9.660	11.150	9.670	9.670	41.000	41.000	41.000
CHELTUIELI DE CAPITAL	150	20	183.000	0	52.000	41.000	37.000	53.000	14.000	1.000	1.000
Din total capitol	151	70	0	0	0	0	0	0	0	0	0
Locuinte	152	70.02.03	0	0	0	0	0	0	0	0	0
Alte cheltuieli in domeniul locuintelor	153	70.02.03.30	0	0	0	0	0	0	0	0	0
Alimentare cu apa si amenajari hidrotehnice	154	70.02.05	0	0	0	0	0	0	0	0	0
Alimentare cu apa	155	70.02.05.01	0	0	0	0	0	0	0	0	0
Iluminat public si electrificari rurale	156	70.02.06	204.150	0	55.660	47.150	45.670	55.670	55.000	42.000	42.000
Alte servicii in domeniul locuintei, serviciilor si dezvoltarii comunale	157	70.02.50	19.000	0	6.000	5.000	1.000	7.000	0	0	0
Protectia mediului	158	74.02	84.000	0	22.000	20.000	18.000	24.000	0	0	0
CHELTUIELI CURENTE	159	01	84.000	0	22.000	20.000	18.000	24.000	0	0	0
TITLUL II BUNURI SI SERVICII	160	20	84.000	0	22.000	20.000	18.000	24.000	0	0	0
CHELTUIELI DE CAPITAL	161	70	0	0	0	0	0	0	0	0	0
Din total capitol											
Salubritate si gestiunea deseurilor	162	74.02.05	84.000	0	22.000	20.000	18.000	24.000	0	0	0
Salubritate	163	74.02.05.01	84.000	0	22.000	20.000	18.000	24.000	0	0	0
Partea a V-a ACTIUNI ECONOMICE	164	79.02	406.450	0	53.740	57.810	133.430	161.470	284.000	230.200	231.200
Agricultura, silvicultura, piscicultura si vanatoare	165	83.02	160.000	0	0	0	80.000	80.000	161.000	161.000	161.000
CHELTUIELI CURENTE	166	01	160.000	0	0	0	80.000	80.000	161.000	161.000	161.000
TITLUL II BUNURI SI SERVICII	167	20	160.000	0	0	0	80.000	80.000	161.000	161.000	161.000
CHELTUIELI DE CAPITAL	168	70	0	0	0	0	0	0	0	0	0
Din total capitol											
Agricultura	169	83.02.03	160.000	0	0	0	80.000	80.000	161.000	161.000	161.000
Alte cheltuieli in domeniul agriculturii	170	83.02.03.30	160.000	0	0	0	80.000	80.000	161.000	161.000	161.000
Transporturi	171	84.02	246.450	0	53.740	57.810	53.430	81.470	123.000	69.200	70.200
CHELTUIELI CURENTE	172	01	246.450	0	53.740	57.810	53.430	81.470	123.000	69.200	70.200
TITLUL I CHELTUIELI DE PERSONAL	173	10	82.700	0	19.800	23.000	19.950	19.950	83.000	29.200	30.200
TITLUL II BUNURI SI SERVICII	174	20	163.750	0	33.940	34.810	33.480	61.520	40.000	40.000	40.000

DENUMIREA INDICATORILOR	Cod rand	Cod Indicator	Program	Din care credite bugetare destinate stingerii platilor restante	Trim I	Trim II	Trim III	Trim IV	2023	2024	2025
CHELTUIELI DE CAPITAL	175	70	0	0	0	0	0	0	0	0	0
Din total capital											
Transport rutier	176	84.02.03	246.450	0	53.740	57.810	53.430	81.470	123.000	69.200	70.200
Drumuri si poduri	177	84.02.03.01	246.450	0	53.740	57.810	53.430	81.470	123.000	69.200	70.200
Transport in comun	178	84.02.03.02	0	0	0	0	0	0	0	0	0
Partea a VII-a REZERVE, EXCEDENT/DEFICIT	179	96.02	0	0	0	0	0	0	0	0	0
REZERVE	180	97.02	0	0	0	0	0	0	0	0	0
EXCEDENT	181	98.02	0	0	0	0	0	0	0	0	0
DEFICIT	182	99.02	0	0	0	0	0	0	0	0	0


DENUMIREA INDICATORILOR	Cod rand	Cod indicator	Program	Din care credite bugetare destinate stingerii platilor restante	Trim I	Trim II	Trim III	Trim IV	2023	2024	2025
SECTIUNEA DEZVOLTARE											
SECTIUNEA DEZVOLTARE	1		160.000		0	17.400	142.600	0	200.000	97.000	98.000
TOTAL VENITURI	2	00.01	160.000		0	17.400	142.600	0	200.000	97.000	98.000
VENITURI PROPRII	3	49.90	0		0	0	0	0	0	0	0
I. VENITURI CURENTE	4	00.02	160.000		0	17.400	142.600	0	200.000	97.000	98.000
C. VENITURI NEFISCALE	5	00.12	160.000		0	17.400	142.600	0	200.000	97.000	98.000
C2. VANZARI DE BUNURI SI SERVICII	6	00.14	160.000		0	17.400	142.600	0	200.000	97.000	98.000
Transferuri voluntare, altele decat subventiile	7	37.02	160.000		0	17.400	142.600	0	200.000	97.000	98.000
Varsaminte din sectiunea de functionare	8	37.02.04	160.000		0	17.400	142.600	0	200.000	97.000	98.000
TOTAL CHELTUIELI	9		1.684.000	0	309.800	604.100	770.100	0	200.000	97.000	98.000
CHELTUIELI CURENTE	10	01	0	0	0	0	0	0	0	0	0
CHELTUIELI DE CAPITAL	11	70	1.684.000	0	309.800	604.100	770.100	0	200.000	97.000	98.000
TITLUL XV ACTIVE NEFINANCIARE	12	71	1.684.000	0	309.800	604.100	770.100	0	200.000	97.000	98.000
Active fixe	13	71.01	1.684.000	0	309.800	604.100	770.100	0	X	X	X
Constructii	14	71.01.01	1.057.000	0	212.800	266.700	577.500	0	X	X	X
Masini, echipamente si mijbace de transport	15	71.01.02	18.500	0	0	18.500	0	0	X	X	X
Alte active fixe	16	71.01.30	608.500	0	97.000	318.900	192.600	0	X	X	X
Partea a III-a CHELTUIELI SOCIAL-CULTURALE	17	64.02	284.400	0	0	234.400	50.000	0	0	0	0
Invatamant	18	65.02	234.400	0	0	234.400	0	0	0	0	0
CHELTUIELI CURENTE	19	01	0	0	0	0	0	0	0	0	0
CHELTUIELI DE CAPITAL	20	70	234.400	0	0	234.400	0	0	0	0	0
TITLUL XV ACTIVE NEFINANCIARE	21	71	234.400	0	0	234.400	0	0	0	0	0
Active fixe	22	71.01	234.400	0	0	234.400	0	0	X	X	X
Alte active fixe	23	71.01.30	234.400	0	0	234.400	0	0	X	X	X
Din total capitol											
Invatamant prescolar si primar	24	65.02.03	0	0	0	0	0	0	0	0	0
Invatamant prescolar	25	65.02.03.01	0	0	0	0	0	0	0	0	0
Invatamant primar	26	65.02.03.02	0	0	0	0	0	0	0	0	0
Invatamant secundar	27	65.02.04	234.400	0	0	234.400	0	0	0	0	0
Invatamant secundar inferior	28	65.02.04.01	234.400	0	0	234.400	0	0	0	0	0
Alte cheltuieli in domeniul invatamantului	29	65.02.50	0	0	0	0	0	0	0	0	0
Cultura, recreere si religie	30	67.02	50.000	0	0	0	50.000	0	0	0	0

DENUMIREA INDICATORILOR	Cod rand	Cod Indicator	Program	Din care credite platilor restante	Anul 2023				2024	2025
					Trim I	Trim II	Trim III	Trim IV		
CHELTUIELI CURENTE	31	01	0	0	0	0	0	0	0	0
CHELTUIELI DE CAPITAL	32	70	50.000	0	0	50.000	0	0	0	0
TITLUL XV ACTIVE NEFINANCIARE	33	71	50.000	0	0	50.000	0	0	0	0
Active fixe	34	71.01	50.000	0	0	50.000	0	0	X	X
Alte active fixe	35	71.01.30	50.000	0	0	50.000	0	0	X	X
Din total capital										
Servicii culturale	36	67.02.03	50.000	0	0	50.000	0	0	0	0
Biblioteci publice comunale, orasenesi, municipale	37	67.02.03.02	50.000	0	0	50.000	0	0	0	0
Servicii recreative si sportive	38	67.02.05	0	0	0	0	0	0	0	0
Sport	39	67.02.05.01	0	0	0	0	0	0	0	0
Alte servicii în domeniile culturii, recreerii si religiei	40	67.02.50	0	0	0	0	0	0	0	0
Partea a IV-a SERVICII SI DEZVOLTARE PUBLICA, LOCUINTE, MEDIU SI APE	41	69.02	930.400	0	125.800	84.500	720.100	0	0	0
Locuinte, servicii si dezvoltare publica	42	70.02	930.400	0	125.800	84.500	720.100	0	0	0
CHELTUIELI CURENTE	43	01	0	0	0	0	0	0	0	0
CHELTUIELI DE CAPITAL	44	70	930.400	0	125.800	84.500	720.100	0	0	0
TITLUL XV ACTIVE NEFINANCIARE	45	71	930.400	0	125.800	84.500	720.100	0	0	0
Active fixe	46	71.01	930.400	0	125.800	84.500	720.100	0	0	0
Constructii	47	71.01.01	606.300	0	28.800	84.500	720.100	0	X	X
Alte active fixe	48	71.01.30	324.100	0	97.000	84.500	142.600	0	X	X
Din total capital										
Locuinte	49	70.02.03	0	0	0	0	0	0	0	0
Alte cheltuieli în domeniul locuintelor	50	70.02.03.30	0	0	0	0	0	0	0	0
Alimentare cu apa si amenajari hidrotehnice	51	70.02.05	286.600	0	106.000	48.000	142.600	0	0	0
Alimentare cu apa	52	70.02.05.01	286.600	0	106.000	48.000	142.600	0	0	0
Iluminat public si electrificari rurale	53	70.02.06	0	0	0	0	0	0	0	0
Alte servicii în domeniul locuintei, serviciilor si dezvoltarii comunale	54	70.02.50	633.800	0	19.800	36.500	577.500	0	0	0
Partea a V-a ACTIUNI ECONOMICE	55	79.02	469.200	0	184.000	285.200	0	0	200.000	96.000
Transporturi	56	84.02	469.200	0	184.000	285.200	0	0	200.000	96.000
CHELTUIELI CURENTE	57	01	0	0	0	0	0	0	0	0
CHELTUIELI DE CAPITAL	58	70	469.200	0	184.000	285.200	0	0	200.000	96.000
TITLUL XV ACTIVE NEFINANCIARE	59	71	469.200	0	184.000	285.200	0	0	200.000	96.000
Active fixe	60	71.01	469.200	0	184.000	285.200	0	0	X	X
Constructii	61	71.01.01	450.700	0	184.000	266.700	0	0	X	X

DENUMIREA INDICATORILOR	Cod rand	Cod indicator	Program	Din care credite bugetare destinate stingerii platilor restante	Trim I	Trim II	Trim III	Trim IV	Echipament		
									2023	2024	2025
Masini, echipamente si mijloace de transport	62	71.01.02	18.500	0	0	18.500	0	0	X	X	X
Din total capitol											
Transport rutier	63	84.02.03	469.200	0	184.000	285.200	0	0		97.000	98.000
Drumuri si poduri	64	84.02.03.01	469.200	0	184.000	285.200	0	0		97.000	98.000
Transport in comun	65	84.02.03.02	0	0	0	0	0	0		0	0
Partea a VII-a REZERVE, EXCEDENT/DEFICIT	66	96.02	0	0	0	0	0	0	0	0	0
REZERVA	67	97.02	0	0	0	0	0	0	0	0	0
EXCEDENT	68	98.02	0	0	0	0	0	0	0	0	0
DEFICIT	69	99.02	1.524.000	0	309.800	586.700	627.500	0	0	0	0

Contabil ser,

Ec. Neamtu Ioviana



DENUMIREA INDICATORILOR	Cod rand	Cod Indicator	Program	Din care credite bugetare destinate stingerii platilor restante	Trim I	Trim II	Trim III	Trim IV	Anul			
									2023	2024	2025	
SECTIUNEA DE FUNCTIONARE + SECTIUNEA DE DEZVOLTARE												
TOTAL VENITURI	1	00.01	120.000		30.000	30.000	30.000	30.000	126.000	126.000	126.000	126.000
I. VENITURI CURENTE	2	00.02	120.000		30.000	30.000	30.000	30.000	126.000	126.000	126.000	126.000
C. VENITURI NEFISCALE	3	00.07	120.000		30.000	30.000	30.000	30.000	126.000	126.000	126.000	126.000
C2. VANZARI DE BUNURI SI SERVICII	4	00.09	120.000		30.000	30.000	30.000	30.000	126.000	126.000	126.000	126.000
Venituri din prestari de servicii si alte activitati	5	33.10	120.000		30.000	30.000	30.000	30.000	126.000	126.000	126.000	126.000
Alte venituri din prestari de servicii si alte activitati	6	33.10.50	120.000		30.000	30.000	30.000	30.000	126.000	126.000	126.000	126.000
TOTAL CHELTUIELI	7		190.000	0	30.000	65.000	65.000	30.000	126.000	126.000	126.000	126.000
CHELTUIELI CURENTE	8	01	120.000	0	30.000	30.000	30.000	30.000	126.000	126.000	126.000	126.000
TITLUL I CHELTUIELI DE PERSONAL	9	10	43.650	0	10.550	12.000	10.550	10.550	46.000	46.000	46.000	46.000
TITLUL II BUNURI SI SERVICII	10	20	76.350	0	19.450	18.000	19.450	19.450	80.000	80.000	80.000	80.000
CHELTUIELI DE CAPITAL	11	70	70.000	0	0	35.000	35.000	0	0	0	0	0
TITLUL XV ACTIVE NEFINANCIARE	12	71	70.000	0	0	35.000	35.000	0	0	0	0	0
Active fixe	13	71.01	70.000	0	0	35.000	35.000	0	0	0	0	0
Alte active fixe	14	71.01.30	70.000	0	0	35.000	35.000	0	0	0	0	0
Partea a IV-a SERVICII SI DEZVOLTARE PUBLICA, LOCUINTE, MEDIU SI APE	15	69.10	190.000	0	30.000	65.000	65.000	30.000	126.000	126.000	126.000	126.000
Locuinte, servicii si dezvoltare publica	16	70.10	190.000	0	30.000	65.000	65.000	30.000	126.000	126.000	126.000	126.000
CHELTUIELI CURENTE	17	01	120.000	0	30.000	30.000	30.000	30.000	126.000	126.000	126.000	126.000
TITLUL I CHELTUIELI DE PERSONAL	18	10	43.650	0	10.550	12.000	10.550	10.550	46.000	46.000	46.000	46.000
TITLUL II BUNURI SI SERVICII	19	20	76.350	0	19.450	18.000	19.450	19.450	80.000	80.000	80.000	80.000
CHELTUIELI DE CAPITAL	20	70	70.000	0	0	35.000	35.000	0	0	0	0	0
TITLUL XV ACTIVE NEFINANCIARE	21	71	70.000	0	0	35.000	35.000	0	0	0	0	0
Active fixe	22	71.01	70.000	0	0	35.000	35.000	0	0	0	0	0

DENUMIREA INDICATORILOR	Cod rand	Cod Indicator	Program	Din care credite bugetare destinate stingerii platilor restante	Trim I	Trim II	Trim III	Trim IV	Estimate		
									2023	2024	2025
Alte active fixe	23	71.01.30	70.000	0	0	35.000	35.000	0	X	X	X
Din total capital											
Alte servicii in domeniul locuintei, serviciilor si dezvoltarii comunale	24	70.10.50	190.000	0	30.000	65.000	65.000	30.000	126.000	126.000	126.000
Partea a VII-a REZERVE, EXCEDENT/DEFICIT	25	96.10	0	0	0	0	0	0	0	0	0
REZERVE	26	97.10	0	0	0	0	0	0	0	0	0
EXCEDENT	27	98.10	0	0	0	0	0	0	0	0	0
DEFICIT	28	99.10	70.000	0	0	35.000	35.000	0	0	0	0


DENUMIREA INDICATORILOR	Cod rand	Cod Indicator	Program	Din care credite bugetare destinate stingerii platilor restante	Trim I	Trim II	Trim III	Trim IV	2023	2024	2025
SECTIUNEA FUNCTIONARE											
SECTIUNEA FUNCTIONARE											
TOTAL VENITURI	1		120.000		30.000	30.000	30.000	30.000	126.000	126.000	126.000
I. VENITURI CURENTE	2	00.01	120.000		30.000	30.000	30.000	30.000	126.000	126.000	126.000
C. VENITURI NEFISCALE	3	00.02	120.000		30.000	30.000	30.000	30.000	126.000	126.000	126.000
C2. VANZARI DE BUNURI SI SERVICII	4	00.07	120.000		30.000	30.000	30.000	30.000	126.000	126.000	126.000
	5	00.09	120.000		30.000	30.000	30.000	30.000	126.000	126.000	126.000
Venituri din prestari de servicii si alte activitati	6	33.10	120.000		30.000	30.000	30.000	30.000	126.000	126.000	126.000
Alte venituri din prestari de servicii si alte activitati	7	33.10.50	120.000		30.000	30.000	30.000	30.000	126.000	126.000	126.000
TOTAL CHELTUIELI	8		120.000	0	30.000	30.000	30.000	30.000	126.000	126.000	126.000
CHELTUIELI CURENTE	9	01	120.000	0	30.000	30.000	30.000	30.000	126.000	126.000	126.000
TITLUL I CHELTUIELI DE PERSONAL	10	10	43.650	0	10.550	12.000	10.550	10.550	46.000	46.000	46.000
TITLUL II BUNURI SI SERVICII	11	20	76.350	0	19.450	18.000	19.450	19.450	80.000	80.000	80.000
CHELTUIELI DE CAPITAL	12	70	0	0	0	0	0	0	0	0	0
Partea a IV-a SERVICII SI DEZVOLTARE PUBLICA, LOCUINTE, MEDIU SI APE	13	69.10	120.000	0	30.000	30.000	30.000	30.000	126.000	126.000	126.000
Locuinte, servicii si dezvoltare publica	14	70.10	120.000	0	30.000	30.000	30.000	30.000	126.000	126.000	126.000
CHELTUIELI CURENTE	15	01	120.000	0	30.000	30.000	30.000	30.000	126.000	126.000	126.000
TITLUL I CHELTUIELI DE PERSONAL	16	10	43.650	0	10.550	12.000	10.550	10.550	46.000	46.000	46.000
TITLUL II BUNURI SI SERVICII	17	20	76.350	0	19.450	18.000	19.450	19.450	80.000	80.000	80.000
CHELTUIELI DE CAPITAL	18	70	0	0	0	0	0	0	0	0	0
Din total capitol											
Alte servicii in domeniul locuintei, serviciilor si dezvoltarii comunale	19	70.10.50	120.000	0	30.000	30.000	30.000	30.000	126.000	126.000	126.000
Partea a VII-a REZERVE, EXCEDENT/DEFICIT	20	96.10	0	0	0	0	0	0	0	0	0

DENUMIREA INDICATORILOR	Cod rand	Cod indicator	Program	Din care credite bugetare destinate stingerii platilor restante	Trim I	Trim II	Trim III	Trim IV	2023	2024	2025	2025		
												0	0	0
REZERVA	21	97.10	0	0	0	0	0	0	0	0	0	0	0	0
EXCEDENT	22	98.10	0	0	0	0	0	0	0	0	0	0	0	0
DEFICIT	23	99.10	0	0	0	0	0	0	0	0	0	0	0	0

DENUMIREA INDICATORILOR	Cod rand	Cod indicator	Program	Din care credite bugetare destinate stingerii platilor restante	Trim I	Trim II	Trim III	Trim IV	Estimari			
									2023	2024	2025	
SECTIUNEA DEZVOLTARE												
TOTAL CHELTUIELI	1		70.000	0	0	35.000	35.000	0	0	0	0	0
CHELTUIELI CURENTE	2	01	0	0	0	0	0	0	0	0	0	0
CHELTUIELI DE CAPITAL	3	70	70.000	0	0	35.000	35.000	0	0	0	0	0
TITLUL XV ACTIVE NEFINANCIARE	4	71	70.000	0	0	35.000	35.000	0	0	0	0	0
Active fixe	5	71.01	70.000	0	0	35.000	35.000	0	0	0	0	0
Alte active fixe	6	71.01.30	70.000	0	0	35.000	35.000	0	0	0	0	0
Partea a IV-a SERVICII SI DEZVOLTARE PUBLICA, LOCUINTE, MEDIU SI APE	7	69.10	70.000	0	0	35.000	35.000	0	0	0	0	0
Locuinte, servicii si dezvoltare publica	8	70.10	70.000	0	0	35.000	35.000	0	0	0	0	0
CHELTUIELI CURENTE	9	01	0	0	0	0	0	0	0	0	0	0
CHELTUIELI DE CAPITAL	10	70	70.000	0	0	35.000	35.000	0	0	0	0	0
TITLUL XV ACTIVE NEFINANCIARE	11	71	70.000	0	0	35.000	35.000	0	0	0	0	0
Active fixe	12	71.01	70.000	0	0	35.000	35.000	0	0	0	0	0
Alte active fixe	13	71.01.30	70.000	0	0	35.000	35.000	0	0	0	0	0
Din total capitol												
Alte servicii in domeniul locuintei, serviciilor si dezvoltarii comunale	14	70.10.50	70.000	0	0	35.000	35.000	0	0	0	0	0
Partea a VII-a REZERVE, EXCEDENT/DEFICIT	15	96.10	0	0	0	0	0	0	0	0	0	0
REZERVE	16	97.10	0	0	0	0	0	0	0	0	0	0
EXCEDENT	17	98.10	0	0	0	0	0	0	0	0	0	0
DEFICIT	18	99.10	70.000	0	0	35.000	35.000	0	0	0	0	0

Contabil sef,

Ec. Neamtu Mariana



Primar,